

· R · A · D · A · R ·
SWITZERLAND

Artikelliste 2017



adeco.ch

RADAR

Inhaltsverzeichnis

RADAR classic	Seiten 3 - 6
RADAR R13 "S"	Seiten 7 - 10
RADAR R13 "M"	Seiten 11 - 14
RADAR Tische	Seiten 15 - 17
Paravent Sistema	Seite 18
Planungshilfen	Seiten 19 - 23

Preise inklusive Montagematerial

Lieferfrist 4-6 Wochen

RADAR classic

Grundelemente

Seiten aus Aluminium, natur eloxiert **T = 34.5cm**
B x H, cm



RA-39-30-GR

Grundelement 3930

32x40.5

2 Seiten, 1 Rückwand, 2 Ablare, 2 Abdeckprofile

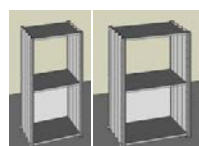


RA-39-60-GR

Grundelement 3960

62.5x40.5

2 Seiten, 1 Rückwand, 2 Ablare, 2 Abdeckprofile



RA-75-30-GR

Grundelement 7530

32x76.5

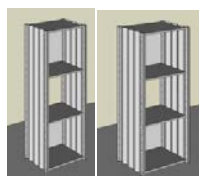
2 Seiten, 1 Rückwand, 3 Ablare, 2 Abdeckprofile

RA-75-60-GR

Grundelement 7560

62.5x76.5

2 Seiten, 1 Rückwand, 3 Ablare, 2 Abdeckprofile



RA-111-30-GR

Grundelement 11130

32x112.5

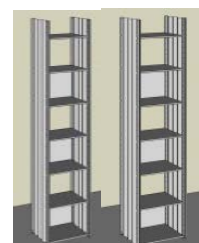
2 Seiten, 2 Rückwände, 4 Ablare, 2 Abdeckprofile

RA-111-60-GR

Grundelement 11160

62.5x112.5

2 Seiten, 2 Rückwände, 4 Ablare, 2 Abdeckprofile



RA-201-30-GR

Grundelement 20130

32x202.5

2 Seiten, 2 Rückwände, 6 Ablare

RA-201-60-GR

Grundelement 20160

62.5x202.5

2 Seiten, 2 Rückwände, 6 Ablare



RA-237-30-GR

Grundelement 23730

32x238.5

2 Seiten, 3 Rückwände, 7 Ablare

RA-237-60-GR

Grundelement 23760

62.5x238.5

2 Seiten, 3 Rückwände, 7 Ablare

RADAR classic Anbauelemente

		Seiten aus Aluminium, natur eloxiert	T = 34.5cm
			B x H, cm
	RA-39-30-AB	Anbauelement 3930	30.5x40.5
		1 Seite, 1 Rückwand, 2 Tablare, 1 Abdeckprofil	
	RA-39-60-AB	Anbauelement 3960	61x40.5
		1 Seite, 1 Rückwand, 2 Tablare, 1 Abdeckprofil	
	RA-75-30-AB	Anbauelement 7530	30.5x76.5
		1 Seite, 1 Rückwand, 3 Tablare, 1 Abdeckprofil	
	RA-75-60-AB	Anbauelement 7560	61x76.5
		1 Seite, 1 Rückwand, 3 Tablare, 1 Abdeckprofil	
	RA-111-30-AB	Anbauelement 11130	30.5x112.5
		1 Seite, 2 Rückwände, 4 Tablare, 1 Abdeckprofil	
	RA-111-60-AB	Anbauelement 11160	61x112.5
		1 Seite, 2 Rückwände, 4 Tablare, 1 Abdeckprofil	
	RA-201-30-AB	Anbauelement 20130	30.5x202.5
		1 Seite, 2 Rückwände, 6 Tablare	
	RA-201-60-AB	Anbauelement 20160	61x202.5
		1 Seite, 2 Rückwände, 6 Tablare	
	RA-237-30-AB	Anbauelement 23730	30.5x238.5
		1 Seite, 3 Rückwände, 7 Tablare	
	RA-237-60-AB	Anbauelement 23760	61x238.5
		1 Seite, 3 Rückwände, 7 Tablare	

RADAR classic**Tablare**

		T = 34.5cm
		B x H, cm
RA-2031	Tablar	30
RA-2061	Tablar	60
RA-2061 S	Schwerlasttablar	60x0.3
RA-2430	Innentablar-Set hinter Klappfront	30
RA-2431	Zusätzliches Innentablar	30
RA-2460	Innentablar-Set hinter Klappfront	60
RA-2461	Zusätzliches Innentablar	60
RA-2460 RK	1 Paar Rasterprofile zu Innentablar hinter Klappfront	
RA-2530	Schrägtablar, Tiefe 44cm, Abbug 2.5cm	30
RA-2560	Schrägtablar, Tiefe 44cm, Abbug 2.5cm	60

Rückwände

RA-3031	Rückwand	30x36
RA-3031 S	Rückwand, Höhe spezial 12/18/24/30cm	30
RA-3061	Rückwand	60x36
RA-3061 S	Rückwand, Höhe spezial 12/18/24/30cm	60
RA-KA	Kabelausschnitt in Rückwand	5x10

Klappfronten

RA-4031	Klappfront Aluminium	30x36
RA-4061	Klappfront Aluminium	60x36
RA-4031GK	Klappfront ESG-Glas, klar	30x36
RA-4061GK	Klappfront ESG-Glas, klar	60x36
RA-4031GS	Klappfront ESG-Glas, satinato	30x36
RA-4061GS	Klappfront ESG-Glas, satinato	60x36
RA-4031GSA	Klappfront ESG-Glas, sat., anthrazit 7016	30x36
RA-4061GSA	Klappfront ESG-Glas, sat., anthrazit 7016	60x36
RA-4031GSZ	Klappfront ESG-Glas, sat., zeltgrau 7010	30x36
RA-4061GSZ	Klappfront ESG-Glas, sat., zeltgrau 7010	60x36
RA-4060 EK	1 Paar Einschubprofile zu Klappfront	

Schubladen / Auszüge

RA-5030	Zugboden	30
RA-5060	Zugboden	60
RA-6030	CD-Auszug für 26 CD	30
RA-6060	CD-Auszug für 52 CD	60
RA-7123	Schublade H 12cm	30x12
RA-7126	Schublade H 12cm	60x12
RA-7183	Schublade H 18cm	30x18
RA-7186	Schublade H 18cm	60x18

RADAR classic**T = 34.5cm****Rollcontainer****B x H, cm**

RA-7363	Rollcontainer inkl. Bodenführung	30x36
RA-7366	Rollcontainer inkl. Bodenführung	60x36
RA-7370	Trennsteg zu Rollcontainer	

Einlege- / Abdeckplatten**Faserzement, Farbe anthrazit**

RA-FZP30	Faserzementplatte	30x0.8
RA-FZP60	Faserzementplatte	60x0.8

Satiniert, Rückseite lackiert anthrazit RAL 7016

RA-GPA30	Glaseinlegeplatte	30x0.8
RA-GPA60	Glaseinlegeplatte	60x0.8

Satiniert extraweiss, Kanten matt

RA-GSE93	Glasabdeckplatte	93x1
RA-GSE123	Glasabdeckplatte	123.5x1
RA-GSE154	Glasabdeckplatte	154x1
RA-GSE184	Glasabdeckplatte	184.5x1

Satiniert, Rückseite lackiert anthrazit, RAL 7016

RA-GSA93	Glasabdeckplatte	93x1
RA-GSA123	Glasabdeckplatte	123.5x1
RA-GSA154	Glasabdeckplatte	154x1
RA-GSA184	Glasabdeckplatte	184.5x1

Zubehör

RA-9020	Rollen-Set mit 2 Lenkrollen Regalhöhe mit Rollen 43 / 79 / 115cm	
RA-9531	CD-Einlage für 26 CD zu RA-07183	30
RA-9561	CD-Einlage für 52 CD zu RA-07186	60
RA-BOX 6	Ablagebox mit 6 offenen Fächern	25x34

Einzelteile

RA-1039/1	Seite, 2 Stellfüsse	H=39
RA-1075/1	Seite, 2 Stellfüsse	H=75
RA-1111/1	Seite, 2 Stellfüsse	H=111
RA-1201/1	Seite, 2 Stellfüsse	H=201
RA-1237/1	Seite, 2 Stellfüsse	H=237
RA-9011	Abdeckprofil, Aluminium	
RA-SK	Seite kürzen, alle 6cm möglich, Preis pro Seite	
RA-9031/1	Verbindungsrohr	30
RA-9061/1	Verbindungsrohr	60

RADAR R13 "S"

Seiten aus SwissCDF anthrazit, roh
Seitenprofil Aluminium, natur eloxiert

Grundelemente

T = 25.0cm

B x H, cm

	R13-N3930.SG Grundelement 3930 2 Seiten, 1 Rückwand, 2 Ablare	31.5x40
	R13-N3960.SG Grundelement 3960 2 Seiten, 1 Rückwand, 2 Ablare	62x40
	R13-N7530.SG Grundelement 7530 2 Seiten, 1 Rückwand, 3 Ablare	31.5x76
	R13-N7560.SG Grundelement 7560 2 Seiten, 1 Rückwand, 3 Ablare	62x76
	R13-N11130.SG Grundelement 11130 2 Seiten, 1 Rückwand, 4 Ablare	31.5x112
	R13-N11160.SG Grundelement 11160 2 Seiten, 1 Rückwand, 4 Ablare	62x112
	R13-N20130.SG Grundelement 20130 2 Seiten, 2 Rückwände, 6 Ablare	31.5x202
	R13-N20160.SG Grundelement 20160 2 Seiten, 2 Rückwände, 6 Ablare	62x202
	R13-N23730.SG Grundelement 23730 2 Seiten, 2 Rückwände, 7 Ablare	31.5x238
	R13-N23760.SG Grundelement 23760 2 Seiten, 2 Rückwände, 7 Ablare	62x238

Grund - und Anbauelemente immer ohne Abdeckprofile und -platten

RADAR R13 "S"

Anbauelemente

T = 25.0cm

B x H, cm



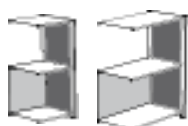
R13-N3930.SA **Anbauelement 3930**
1 Seite, 1 Rückwand, 2 Ablare

30x40



R13-N3960.SA **Anbauelement 3960**
1 Seite, 1 Rückwand, 2 Ablare

60.5x40



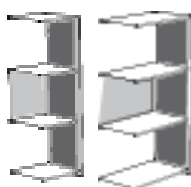
R13-N7530.SA **Anbauelement 7530**
1 Seite, 1 Rückwand, 3 Ablare

30x76



R13-N7560.SA **Anbauelement 7560**
1 Seite, 1 Rückwand, 3 Ablare

60.5x76




R13-N11130.SA **Anbauelement 11130**
1 Seite, 1 Rückwand, 4 Ablare

30x112



R13-N11160.SA **Anbauelement 11160**
1 Seite, 1 Rückwand, 4 Ablare,

60.5x112



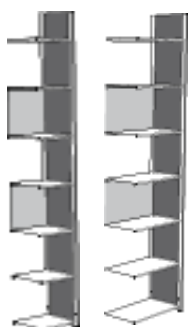
R13-N20130.SA **Anbauelement 20130**
1 Seite, 2 Rückwände, 6 Ablare

30x202



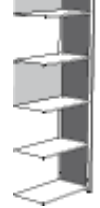
R13-N20160.SA **Anbauelement 20160**
1 Seite, 2 Rückwände, 6 Ablare

60.5x202



R13-N23730.SA **Anbauelement 23730**
1 Seite, 2 Rückwände, 7 Ablare

30x238



R13-N23760.SA **Anbauelement 23760**
1 Seite, 2 Rückwände, 7 Ablare

60.5x238

Varianten für Seitenwände

SwissCDF anthrazit, roh, Profil schwarz eloxiert

Aufpreis
4%

SwissCDF Melamin belegt, weiss, Profil natur eloxiert

4%

RADAR R13 "S"**Tablare**, Aluminium natur eloxiert**T = 25.0cm****B x H, cm**

R13-2031.S	Tablar	30
R13-2061.S	Tablar	60
R13-2433.S	Innentablar hinter Klappfront	30
R13-2463.S	Innentablar hinter Klappfront	60
R13-2530.S	Schrägtablar, Tiefe 34cm, Abbug 2.5cm	30
R13-2560.S	Schrägtablar, Tiefe 34cm, Abbug 2.5cm	60

Rückwände, Aluminium natur eloxiert

R13-3031	Rückwand	30x36
R13-3031S27	Rückwand	30x27
R13-3031S18	Rückwand	30x18
R13-3061	Rückwand	60x36
R13-3031S27	Rückwand	60x27
R13-3061S18	Rückwand	60x18
R13-KA	Kabelausschnitt in Rückwand	5x10

Klappfronten, Aluminium natur eloxiert

R13-4336.S	Klappfront Aluminium	30x36
R13-4327.S	Klappfront Aluminium	30x27
R13-4636.S	Klappfront Aluminium	60x36
R13-4627.S	Klappfront Aluminium	60x27

Zubehör

R13-N250	Abdeckprofil Aluminium, natur eloxiert	1 x 0.9
R13-9020	Rollen-Set mit 2 Lenkrollen Regalhöhe mit Rollen 43 / 79 / 115cm	

Einzelteile

R13-N39250	Seite, 2 Stellfüsse	H=39
R13-N75250	Seite, 2 Stellfüsse	H=75
R13-N111250	Seite, 2 Stellfüsse	H=111
R13-N201250	Seite, 2 Stellfüsse	H=201
R13-N237250	Seite, 2 Stellfüsse	H=237
R13-SK	Seite kürzen, alle 9cm möglich, Preis pro Seite	
R13-9031/1	Verbindungsrohr	30
R13-9061/1	Verbindungsrohr	60

RADAR R13 "S"

Abdeckplatten

T = 25.0cm

SwissCDF, anthrazit

Kanten: *0 - ohne
Umleimer

R13-CDF31 *S	Breite 31.7cm
R13-CDF62 *S	Breite 62.0cm
R13-CDF92 *S	Breite 92.3cm
R13-CDF122 *S	Breite 122.6cm
R13-CDF153 *S	Breite 153.0cm
R13-CDF183 *S	Breite 183.3cm
R13-CDF213 *S	Breite 213.6cm
R13-CDF244 *S	Breite 244.0cm

SwissCDF, weiss Oberfläche Melamin

Kanten: *3 - mit
Umleimer
weiss

R13-CDF31 *S	Breite 31.7cm
R13-CDF62 *S	Breite 62.0cm
R13-CDF92 *S	Breite 92.3cm
R13-CDF122 *S	Breite 122.6cm
R13-CDF153 *S	Breite 153.0cm
R13-CDF183 *S	Breite 183.3cm
R13-CDF213 *S	Breite 213.6cm
R13-CDF244 *S	Breite 244.0cm

Beispiel:

R13-CDF311.S - Abdeckplatte mit weisser Deckseite und umlaufender Aluminiumkante, natur eloxiert

Preise für Sonderformate und -ausführungen auf Anfrage.

Grund- und Anbauelemente inkl. der enthaltenen Teile garantieren eine stabile Regalstruktur

RADAR R13 "M"

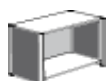
Seiten aus SwissCDF anthrazit, roh
Seitenprofil Aluminium, natur eloxiert

Grundelemente

T = 34.5cm
B x H, cm
31.5x40



R13-N3930.MG **Grundelement 3930**
2 Seiten, 1 Rückwand, 2 Ablare



R13-N3960.MG **Grundelement 3960**
2 Seiten, 1 Rückwand, 2 Ablare



R13-N7530.MG **Grundelement 7530**
2 Seiten, 1 Rückwand, 3 Ablare

31.5x76

R13-N7560.MG **Grundelement 7560**
2 Seiten, 1 Rückwand, 3 Ablare

62x76



R13-N11130.MG **Grundelement 11130**
2 Seiten, 2 Rückwände, 4 Ablare

31.5x112

R13-N11160.MG **Grundelement 11160**
2 Seiten, 2 Rückwände, 4 Ablare

62x112



R13-N20130.MG **Grundelement 20130**
2 Seiten, 2 Rückwände, 6 Ablare

31.5x202

R13-N20160.MG **Grundelement 20160**
2 Seiten, 2 Rückwände, 6 Ablare

62x202



R13-N23730.MG **Grundelement 23730**
2 Seiten, 3 Rückwände, 7 Ablare

31.5x238

R13-N23760.MG **Grundelement 23760**
2 Seiten, 3 Rückwände, 7 Ablare

62x238

Grund - und Anbauelemente immer ohne Abdeckprofile und -platten

RADAR R13 "M"

Anbauelemente

T = 34.5cm

B x H, cm



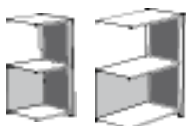
R13-N3930.MA **Anbauelement 3930**
1 Seite, 1 Rückwand, 2 Ablare

30x40



R13-N3960.MA **Anbauelement 3960**
1 Seite, 1 Rückwand, 2 Ablare

60.5x40

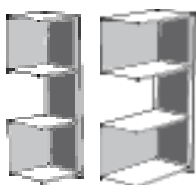


R13-N7530.MA **Anbauelement 7530**
1 Seite, 1 Rückwand, 3 Ablare

30x76

R13-N7560.MA **Anbauelement 7560**
1 Seite, 1 Rückwand, 3 Ablare

60.5x76



R13-N11130.MA **Anbauelement 11130**
1 Seite, 2 Rückwände, 4 Ablare

30x112

R13-N11160.MA **Anbauelement 11160**
1 Seite, 2 Rückwände, 4 Ablare,

60.5x112

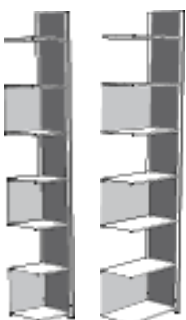


R13-N20130.MA **Anbauelement 20130**
1 Seite, 2 Rückwände, 6 Ablare

30x202

R13-N20160.MA **Anbauelement 20160**
1 Seite, 2 Rückwände, 6 Ablare

60.5x202



R13-N23730.MA **Anbauelement 23730**
1 Seite, 3 Rückwände, 7 Ablare

30x238

R13-N23760.MA **Anbauelement 23760**
1 Seite, 3 Rückwände, 7 Ablare

60.5x238

Varianten für Seitenwände

SwissCDF anthrazit, roh, Profil schwarz eloxiert

4%

SwissCDF Melamin belegt, weiss, Profil natur eloxiert

4%

RADAR R13 "M"

T = 34.5cm

	Tablare , Aluminium natur eloxiert	B x H, cm
R13-2031.M	Tablar	30
R13-2061.M	Tablar	60
R13-2061S.M	Schwerlasttablar	60x0.3
R13-2433.M	Innentablar hinter Klappfront	30
R13-2463.M	Innentablar hinter Klappfront	60
R13-2530.M	Schrägtablar, Tiefe 40cm, Abbug 2.5cm	30
R13-2560.M	Schrägtablar, Tiefe 40cm, Abbug 2.5cm	60

	Rückwände , Aluminium natur eloxiert	
R13-3031	Rückwand	30x36
R13-3031S27	Rückwand	30x27
R13-3031S18	Rückwand	30x18
R13-3061	Rückwand	60x36
R13-3061S27	Rückwand	60x27
R13-3061S18	Rückwand	60x18
R13-KA	Kabelausschnitt in Rückwand	5x10

	Klappfronten Aluminium natur eloxiert	
R13-4336.M	Klappfront Aluminium	30x36
R13-4327.M	Klappfront Aluminium	30x27
R13-4636.M	Klappfront Aluminium	60x36
R13-4627.M	Klappfront Aluminium	60x27

	Zubehör	
R13-N345	Abdeckprofil Aluminium, natur eloxiert	1 x 0.9
R13-9020	Rollen-Set mit 2 Lenkrollen, Regalhöhe 43/79/115cm	
R13-BOX 6	Ablagebox mit 6 offenen Fächern	25x34

	Einzelteile	
R13-N39340	Seite, 2 Stellfüsse	H=39
R13-N75340	Seite, 2 Stellfüsse	H=75
R13-N111340	Seite, 2 Stellfüsse	H=111
R13-N201340	Seite, 2 Stellfüsse	H=201
R13-N237340	Seite, 2 Stellfüsse	H=237
R13-SK	Seite kürzen, alle 9cm möglich, Preis pro Seite	
R13-9031/1	Verbindungsrohr	30
R13-9061/1	Verbindungsrohr	60

	Schubladen / Auszüge	
R13-7183	Schublade B 30 H 18	30x18
R13-7186	Schublade B 60 H 18	60x18
R13-6030	CD-Auszug für 26 CD	30
R13-6060	CD-Auszug für 52 CD	60

RADAR R13 "M"

		T = 34.5cm
	Rollcontainer	B x H, cm
R13-7363	Rollcontainer inkl. Bodenführung	30x36
R13-7366	Rollcontainer inkl. Bodenführung	60x36
R13-7370	Trennsteg zu Rollcontainer	

Abdeckplatten

	SwissCDF, anthrazit	Kanten: *0 - ohne Umleimer
R13-CDF31 *M	Breite 31.7cm	
R13-CDF62 *M	Breite 62.0cm	
R13-CDF92 *M	Breite 92.3cm	
R13-CDF122 *M	Breite 122.6cm	
R13-CDF153 *M	Breite 153.0cm	
R13-CDF183 *M	Breite 183.3cm	
R13-CDF213 *M	Breite 213.6cm	
R13-CDF244 *M	Breite 244.0cm	

	SwissCDF, weiss Oberfläche Melamin	Kanten: *3 - mit Umleimer weiss
R13-CDF31 *M	Breite 31.7cm	
R13-CDF62 *M	Breite 62.0cm	
R13-CDF92 *M	Breite 92.3cm	
R13-CDF122 *M	Breite 122.6cm	
R13-CDF153 *M	Breite 153.0cm	
R13-CDF183 *M	Breite 183.3cm	
R13-CDF213 *M	Breite 213.6cm	
R13-CDF244 *M	Breite 244.0cm	

Beispiel:

R13-CDF311.M - Abdeckplatte mit weisser Deckseite und umlaufender Aluminiumkante, natur eloxiert

Preise für Sonderformate und -ausführungen auf Anfrage.

Grund- und Anbauelemente inkl. der enthaltenen Teile garantieren eine stabile Regalstruktur

Tische

RADAR T15



Auf grober Unterlage stabil stehen ohne zu wippen, genau dies kann RADAR T15. Seine Konstruktion erlaubt ihm, sich Bodenunebenheiten bis 6cm anzugleichen und sich so dem Terrain optimal anzupassen. Dennoch steht RADAR T15 absolut stabil und ist trotz der leichten Bauweise äusserst tragfähig.

Das Tischblatt aus Aluminium mit angeformtem Rand, hat zwei inliegende Verstärkungsprofile aus Edelstahl, an welche auf einfache Weise die Füsse montiert werden. Wird der Tisch nicht gebraucht, lässt er sich auf kleinstem Raum verstauen. Alle verwendeten Materialien sind rostfrei und witterungsbeständig. Untergestell und Tischplatte in Aluminium natur-eloxiert oder farbig pulverbeschichtet mit Strukturlack in anthrazit.

Formate, Höhe 72cm Aluminium natur eloxiert oder pulverbeschichtet anthrazit

80 x 80 cm

80 x 160 cm

80 x 200 cm

80 x 220 cm

Mehrpreis für RAL-Farben und Sonderformate auf Anfrage

RADAR T15 Stehtisch



Eleganter Stehtisch, 100 % Aluminium, gleiche Spezifikation wie RADAR T15 Aluminiumtisch.

Formate, Höhe 107cm Aluminium natur eloxiert oder pulverbeschichtet anthrazit

80 x 80 cm

80 x 160 cm

80 x 200 cm

80 x 220 cm

Mehrpreis für RAL-Farben und Sonderformate auf Anfrage

RADAR B16 Aluminiumbank



Fertigungstechnik analog Aluminiumtisch RADAR T15. Die praktische Bank bietet viel Platz und lässt sich bei Nichtgebrauch einfach unter den Tisch schieben. Wetterfest.

Höhe 45cm

Aluminium natur eloxiert oder pulverbeschichtet anthrazit

41 x 160 cm

RADAR Tripod



Ein Beistelltisch für viele Gelegenheiten, sei es als Lounge-Tisch für den Snack auf dem Sofa oder die nützliche Abstellfläche neben der Sonnenliege. Überall ist Tripod mit ein paar Handgriffen auf die richtige Höhe eingestellt. Leicht, stabil und flexibel, die Eigenschaften dieses kleinen Dieners. Das Untergestell kann auf zwei Höhen eingestellt werden. Entsprechend der Neigung der Staketen passen sich die Fussrondellen dem Boden an. Alle verwendeten Materialien sind rostfrei und witterungsbeständig. Tischplatte und Untergestell in Aluminium natur-eloxiert oder pulverbeschichtet.

Formate / Ausführungen

Aluminium natur-eloxiert oder pulverbeschichtet Strukturlack anthrazit
 ø 60cm H 47/57cm
 ø 70cm H 47/57cm

Aluminium pulverbeschichtet classic-braun
 ø 70cm H 47/57cm

RADAR Bistro



Bistrotisch für Snacks und Bartisch für Stehpartys. Spezielle Ergänzungsteile wie der Hakenring, der am Standrohr angebracht wird, ergänzen den Bartisch. Für Anwendungen im Innen- und Aussenbereich. Fussplatte mit 6 fixen Kunststoffgleitern. Die Tischplatte 60/70/80 cm in Aluminium mit angeformtem Rand ist natur-eloxiert oder pulverbeschichtet Strukturlack anthrazit. Fussteil, Standrohr und Kopfteil sind in Edelstahl geschliffen und werden auf einfachste Weise miteinander verschraubt. Alle verwendeten Materialien sind rostfrei und witterungsbeständig.

Formate / Ausführungen

Tischblatt Aluminium natur-eloxiert oder pulverbeschichtet Strukturlack

Höhe 45cm, ø 60cm
 Höhe 45cm, ø 70cm
 Höhe 45cm, ø 80cm
 Höhe 72cm, ø 60cm
 Höhe 72cm, ø 70cm
 Höhe 72cm, ø 80cm
 Höhe 110cm, ø 60cm
 Höhe 110cm, ø 70cm
 Hakenring, Höhe 5cm, ø 11 cm

RADAR Sistema



Elegante und diskrete Trennwand. Rahmen in Edelstahl, 3 Teile.
Der Stoff wird mit Klettverschluss fixiert.

Der Paravent Sistema ist ein Verwandlungskünstler, der sich jeder Umgebung anpasst.

3 Rahmen, Edelstahlprofil, 15x15mm, mit 6 Scharnieren verbunden,
Bezug hochwertiges, reissfestes Material.

Grösse

Paravent Sistema 618

3 x 60 x **H175cm**

-2 Stk. Stellfüsse pro Rahmen

Paravent Sistema 618R, auf Rollen

3 x 60 x **H180cm**

-2 Stk. Rollen pro Rahmen

Farben: rot-orange, beige, weiss, anthrazit
Sonderfarben auf Anfrage